

二本松自治会 様

二本松自治会  
会長 荒 井

## 住宅用火災警報器斡旋のご案内

町会の皆様にとっては、時下益々ご清栄の事とお喜び申し上げます。

ご存知の方もおられると思いますが、今回は、東京都条例により、平成 22 年 4 月 1 日より既存住宅への火災警報器の設置が義務付けられます。

それに伴いこの度、二本松自治会では、業者選定した結果、住宅用火災警報器を下記メーカーの機種を斡旋いたします。

法令の遵守と地域火災の被害を最小限に抑える観点より、火災警報器の設置をお願いいたします。

### 記

1. 住宅用火災警報器斡旋商品（製品の詳細は、別紙のカタログをご覧ください。）

ハイガード 煙式 SS-2LP-10HCB ※煙式を推奨

ハイガード 熱式 SS-FH-10HCB

ホーチキ(株)製品 (日本消防法令適合品・10年電池)

#### ※ 設置に必要な箇所・・・台所・階段・各居室

取付は、壁又は天井です。10年寿命の電池式火災警報器ですので、ドライバー1本で簡単に取付けられます。

2. 斡旋価格

熱式・煙式 **1台 2,700円 (税込) 町会斡旋特別価格！！**

参考・・・通常ホームセンター等での販売価格 3,500円～6,000円程度

※お申込みは、別紙申込用紙に個数をご記入ください。

※引渡し会当日代金引き換えにて受け取ってください。

販売会社 セリア 株式会社 042-620-2313 担当 大神田 (康)

3. 商品引渡し会場所・日時

平成 21 年〇月〇日 (日) 午前 9:00~12:00

西部公民館

※当日商品を引き取りに来れない方は、近所の方に頼んで取りに来てください。

※申込み期日 平成 21 年〇月〇日

# 回覧

## 住宅用火災警報器 申込書

申込者名	住 所	電話番号	煙式	熱式	印

住宅用火災警報器



ホーチキ株式会社

安心のNSマーク付



HOCHIKI



10年電池寿命

消防設備のエキスパート

消防設備の施工から保守管理まで

〒193-0932 東京都八王子市緑町 411-1



安全と安心のSeria

セリア株式会社

TEL 042-620-2313

URL <http://seria.sakura.ne.jp/>

E-mai: yas.seria@image.ocn.ne.jp

FAX 042-627-3775

## ホーチキの住宅用火災警報器

大切なものを火災から守る。

ホーチキといえば、**ホーチキ**。ピー

**業界初!**

**考えるホーチキ!**

感度補正機能に加えて、警報器自身が設置環境に合わせた火災判断を自動的にこなします。(煙式のみ)

**かんたん  
取り付け**

**ネジやピンに吊すだけ!**  
壁や天井に自分で取り付けかんたん。



- 消防法令適合品
- 住宅性能表示制度対応品



**かんたん  
電源ON!**

大きなテストボタンを  
長押しするだけ!  
取り付けてすぐにご利用いただけます。

※イメージは煙式(光電式)

**スイープ音で確実に  
お知らせ**

段階的に大きくなる  
**3段階スイープ音!**  
大音響約90dBで火災をお知らせ。

**10年寿命の  
内蔵電池**

本体の取り替え時期まで電池交換不要!

新築住宅は平成18年6月1日から、既存住宅は市町村条例で定める日までに「住宅用火災警報器」を取り付けなければいけません。

<http://www.hochiki.co.jp>

ホーチキ

検索

# 火災を24時間しっかり監視。大きな音で危険を知らせる ホーチキの住宅用火災警報器

■ ■ ■ ■ ■ 取り付け簡単。安心の機能で応えます。 ■ ■ ■ ■ ■

- 感度補正機能に加えて、警報器自身が設置環境に合わせた火災判断を自動的に行ないます。(煙式のみ)
- 大きな音とわかりやすいスィープ音で火災をお知らせします。
- ワンタッチで動作試験が行えます。
- 電池の低下を動作表示灯と音でお知らせします。
- 付属の取付ネジ(木ネジ)で壁面または天井に取り付け簡単。
- 石こう壁面には石こうぎ(ピン)で簡単に取り付けられます。
- 電池式なので、面倒な配線はいりません。
- 移報機能付きの商品はオプションで補助警報装置を取り付けできます。
- 24時間自動で機能の低下をお知らせします。(自動試験機能)



## 煙式 火災時に発生する煙を素早くキャッチ

**新発売!!**  
**SS-2LP-10HCP** ※1  
 (プリアスターバック/引きひも 同梱)

**SS-2LP-10HCB** (紙箱)  
**SS-2LPH-10HCB**  
 (紙箱/移報リード線 同梱)  
 煙式(光電式2種) オープン価格

**設置場所**  
 居間・寝室・階段・廊下・台所など



## 熱式 火災時に発生する熱を素早くキャッチ

**新発売!!**  
**SS-FH-10HCP** ※1  
 (プリアスターバック/引きひも 同梱)

**SS-FH-10HCB** (紙箱)  
**SS-FHH-10HCB**  
 (紙箱/移報リード線 同梱)  
 熱式(定温式) オープン価格

### 設置場所

お住まいの地域の条例により、煙式に代わって設置が認められている部屋(主に台所)に取り付けてください。

### ● 使用上のご注意

警告	注意
<ul style="list-style-type: none"> <li>● 警報器は絶対に分解しないでください。</li> <li>● 警報器を落下させたり衝撃を与えたりしないでください。故障の原因となります。</li> </ul>	<ul style="list-style-type: none"> <li>● この警報器は煙又は熱を感知して作動するものです。火災の防止装置ではありません。</li> <li>● 警報器を取り付けた部屋の扉やふすまを閉めた時は、他の部屋で発生した火災による煙又は熱が警報器までとどかず作動しない場合があります。</li> <li>● 火災時の煙又は熱は上昇するため、2階で発生した火災を1階に取り付けた警報器で感知することはできません。</li> <li>● 警報器の前に物を置いたり取り付けたりしないでください。警報の遅れの原因となります。</li> <li>● 殺虫剤(くん煙殺虫剤、加熱蒸散殺虫剤なども含む)、化粧品などのスプレーを警報器の近くで使用すると、警報器が作動することがありますが、しばらくすると鳴りやみます。(テストボタンまたは、引きひもの操作により警報を一時停止することもできます。)</li> <li>● この警報器は、火災以外の煙又は熱(調理による煙や熱、湯気、浴室からの湯気、たばこの煙など)により作動することがあります。</li> </ul>

**注意** ● 商品改良のため、仕様・外観は予告なしに変更することがありますので予めご了承ください。  
 ● 本カタログ掲載商品と実物の色とは異なる場合がありますのでご了承ください。

● 販売店/お問い合わせ

〒193-0932 八王子市緑町411-1  
**セリア株式会社**  
 電話 042-620-2313



● このカタログは環境に配慮した植物性大豆インキを使用しています。

### SS-2LP型/SS-FH型 主な仕様

項目	仕様	
火災感知方式	煙式(光電式2種)	熱式(定温式)
商品記号	SS-2LP-10HCP	SS-FH-10HCP
	SS-2LP-10HCB	SS-FH-10HCB
	SS-2LPH-10HCB	SS-FHH-10HCB
型式番号	鑑住第19~77号	鑑住第20~3号
用途	住宅用(壁掛け・天井付け共用型)	
動作表示灯	赤色LED(火災時点滅)	
警報音	3段階のスィープ音「ピーー・ピーー・ピーー」	
音圧・周波数特性	約90dB/m(当社測定値)	
警報停止	テストボタンと兼用	
警報停止保持時間	約14分間	
電源	リチウム電池(内蔵)	
定格電圧	3V	
電池寿命	約10年	
移報出力	無電圧接点出力・DC30V、500mA(無極性) SS-2LPH-10HCB、SS-FHH-10HCBのみ ※2	
補助警報装置	● ストロボライト付補助警報装置: SHW-101/コビシ電機(株)製 ※2	
使用温度範囲	0~40℃(結露しないこと)	
外形寸法(mm)	(W)100×(H)100×(D)41.5(取付板使用時)	
質量	約110g(電池、取付板含む)	約100g(電池、取付板含む)

＜その他付属機能等＞1.自動試験機能/煙式:煙感知部内の著しい汚れをマイコンで自動監視。  
 熱式:サーミスタの断線や短絡監視をマイコンで自動監視。2.感度補正機能(煙式のみ)。  
 3.電池切れ検知機能/電池容量低下時に約50秒毎に1回ブザーが短く鳴動し、10秒毎に1回動作表示灯が点滅。4.故障警報機能/異常発生時に約50秒毎に3回ブザーが短く鳴動し、10秒毎に3回動作表示灯が点滅。5.テストボタン兼動作表示灯/ボタン操作により警報回路の機能試験を行い、正常の場合には動作表示灯の赤色LEDが点滅し、警報音が鳴動。● 色彩/ホワイトアイボリー  
 ● 付属品/取付ネジ2本、石こうぎ3本、取付板、取扱説明書、コネクタ式移報リード線(2LPH、FHHのみ)。引きひも(2LP-10HCP、FH-10HCPのみ)

※1:プリアスターバックとは商品が見えるように透明ケースに入った包装です。  
 ※2:接続には付属のコネクタ式移報リード線を使用。

火災報知・消火・トンネル防災・情報通信・出入管理など各種システムの製造、販売、施工、保守  
**ホーチキ株式会社**  
 本社 〒141-8660 東京都品川区上大崎2-10-43 TEL03(3444)4111 FAX03(3444)4118  
<http://www.hochiki.co.jp>

北海道支社	TEL011(733)2221	宇都宮営業所	TEL028(636)4503	中国支社	TEL082(291)4040
東北支社	TEL022(261)7221	横浜支店	TEL045(451)3380	岡山営業所	TEL086(280)0616
盛岡営業所	TEL019(635)5444	川崎営業所	TEL044(246)4840	福山営業所	TEL084(923)1576
福島営業所	TEL024(523)5950	名古屋支店	TEL052(451)2381	松江営業所	TEL0852(21)0854
いわき駐在事務所	TEL0246(73)0337	金沢営業所	TEL076(291)1201	山口営業所	TEL083(974)6690
上信越支社	TEL027(321)3700	富山営業所	TEL0764(21)8515	九州支社	TEL093(511)6621
長野営業所	TEL026(228)3622	静岡支社	TEL054(202)3811	長崎駐在事務所	TEL095(842)8080
新潟支社	TEL025(241)0411	大阪支店	TEL072(966)8181	北九州営業所	TEL093(581)0129
東京支店	TEL03(3444)4120	京都支社	TEL075(211)4376	熊本営業所	TEL096(384)4532
千葉支社	TEL043(241)5596	神戸支社	TEL079(272)5781	鹿児島営業所	TEL099(258)1211
西関東支社	TEL042(665)8241	高松支社	TEL087(835)1502	宮崎営業所	TEL0985(53)5636
北関東支社	TEL048(665)2057	徳島駐在事務所	TEL088(657)7010		

このカタログの記載内容は、平成20年7月現在のものです。 W-802  
 本カタログ記載内容の無断複製・転載・引用を禁じます。 H20073000C7000-X19

# ホーチキの 住宅用火災警報器

大切なものを火災から守る。ホーチキといえば、ホーチキ。ハイガード

## ハイガードなら自分で簡単に取り付けられます



●写真は電池式を壁に取り付けている様子を示します。

### ネジを使用する場合 (柱・板壁など)



引掛フックを使用して取り付ける場合、取付板は必要ありませんので、矢印に合わせ、まわして外してください。



付属のネジを途中でねじ込み、引掛フックを引っ掛けます。



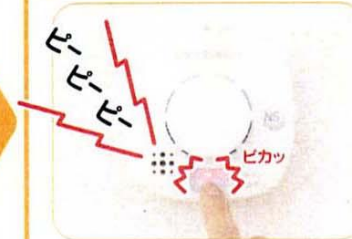
途中でねじ込んだネジを締め込めば取り付け完了です。

### 石こうくぎを使用する場合 (石こうボード壁など)



警報器の上部にある石こうくぎ用取付孔部分に、付属の石こうくぎでしっかりと固定してください。石こうくぎは、上方から斜めに打ち込みます。

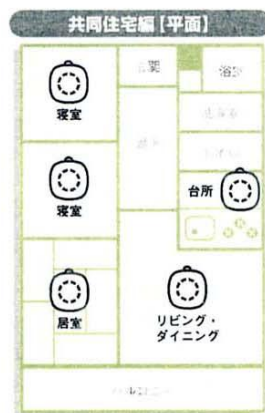
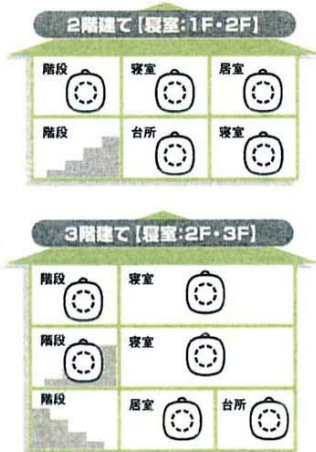
### ボタンを押すだけ



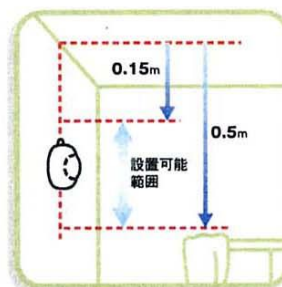
電池が内蔵されているので、ボタンを押すだけで監視をスタートします。

## 場所は？

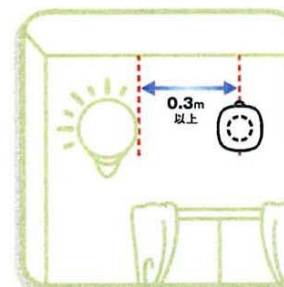
※全ての部屋と階段に設置



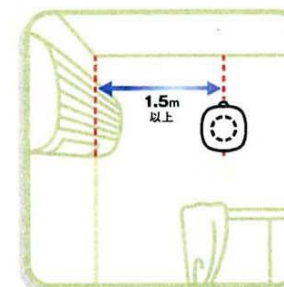
## 位置は？



警報器の中心が天井から0.15m～0.5m以内に取り付けます。



照明器具(リモコン含む)から0.3m以上離して取り付けます。



エアコン等の吹き出し口がある場合は、吹き出し口から1.5m以上離して取り付けます。